



2007

Kindertagesheimstatistik 2006/2007

Kindertagesheimstatistik 2006/07

Amt der Vorarlberger Landesregierung
Landesstelle für Statistik



Herausgeber und Hersteller

Amt der Vorarlberger Landesregierung
Landesstelle für Statistik
Römerstraße 14
A-6901 Bregenz
Internet: www.vorarlberg.at
E-Mail: statistik@vorarlberg.at
Telefon: +43(0)5574/511-20155 bzw. 20157
Telefax: +43(0)5574/511-920197

Redaktion

DI Egon Rucker, Kurt Tomaselli

Inhalt

Kurt Tomaselli
Telefon: +43(0)5574/20159
E-Mail: kurt.tomaselli@vorarlberg.at

Bregenz, April 2007

Inhaltsverzeichnis

	Seite
1 Textteil	5
1.1 Allgemeines	5
1.2 Ergebnisse	5
1.3 Erläuterungen	7
2 Allgemeine (Klein)-Kinderbetreuungseinrichtungen	9
2.1 Kinder und Personal in allgemeinen (Klein)-Kinderbetreuungseinrichtungen nach Erhalter und Bezirken	9
3 Spielgruppen-Initiativen	11
3.1 Kinder und Personal in Spielgruppen-Initiativen nach Erhalter und Bezirken	11
4 Kindergärten	14
4.1 Entwicklung des Kindergartenwesens seit 1950	14
4.2 Kinder und Personal in allgemeinen Kindergärten nach Erhalter und Bezirken	15
4.3 Kinder und Personal in sonder- und heilpädagogischen Kindergärten nach Erhalter	24
4.4 Kinder und Personal in Übungskindergärten nach Erhalter	24
4.5 Kinder in Integrationsgruppen in allgemeinen Kindergärten nach Geschlecht und Bezirken	25
4.6 Kinder in Integrationsgruppen in sonder- und heilpädagogischen Kindergärten nach Geschlecht	27
4.7 Kinder in Integrationsgruppen in Übungskindergärten nach Geschlecht	27
4.8 Kindergärten nach der Zahl der Kindergartengruppen	27
5 Schülerbetreuungseinrichtungen	28
5.1 Kinder und Personal in allgemeinen Schülerbetreuungseinrichtungen nach Erhalter und Bezirken	28
5.2 Kinder und Personal in integrativen Schülerbetreuungseinrichtungen nach Erhalter	31
5.3 Kinder und Personal in sonder- und heilpädagogischen Schülerbetreuungseinrichtungen nach Erhalter	31
5.4 Kinder und Personal in Übungsschülerbetreuungseinrichtungen nach Erhalter	31
6 Tageseltern	31
6.1 Tageseltern nach der Zahl der betreuten Kinder und Bezirken	31
7 Öffnungszeiten der Betreuungseinrichtungen	32
7.1 Kinderbetreuungseinrichtungen nach Tagesöffnungszeiten	32
7.2 Kinder nach Tagesöffnungszeiten und Kinderbetreuungseinrichtungen	32
7.3 Kinder nach Kinderbetreuungseinrichtungen und Öffnungszeitklassen	32
8 Alter der Kinder und Betreuungsquoten	33
8.1 Kinder in allgemeinen Kinderbetreuungseinrichtungen nach Alter und Bezirken	33
8.2 Kinder in Spielgruppen nach Alter und Bezirken	33
8.3 Kinder in Kindergärten nach Alter und Bezirken	34
8.4 Kinder in Schülerbetreuungseinrichtungen nach Alter nach Bezirken	34
8.5 Kinder bei Tageseltern nach Alter und Bezirken	34
8.6 Kinder nach Alter und Kinderbetreuungseinrichtungen	35
8.7 Kinderbetreuungsquoten nach Alter und Kinderbetreuungseinrichtungen	36

Inhaltsverzeichnis

	Seite
9 Staatsbürgerschaft der Kinder	37
9.1 Kinder in allgemeinen Kinderbetreuungseinrichtungen nach Staatsbürgerschaft und Bezirken	37
9.2 Kinder in Spielgruppen nach Staatsbürgerschaft und Bezirken	37
9.3 Kinder in Kindergärten nach Staatsbürgerschaft und Bezirken	38
9.4 Kinder in Schülerbetreuungseinrichtungen nach Staatsbürgerschaft und Bezirken	38
10 Muttersprache der Kinder	39
10.1 Kinder in allgemeinen Kinderbetreuungseinrichtungen nach Muttersprache und Bezirken	39
10.2 Kinder in Spielgruppen nach Muttersprache und Bezirken	39
10.3 Kinder in Kindergärten nach Muttersprache und Bezirken	39
10.4 Kinder in Schülerbetreuungseinrichtungen nach Muttersprache und Bezirken	39
11 Beschäftigungsausmaß der Eltern	40
11.1 Kinder in allgemeinen Kinderbetreuungseinrichtungen nach dem Beschäftigungsausmaß der Mutter und Bezirken	40
11.2 Kinder in Spielgruppen nach dem Beschäftigungsausmaß der Mutter und Bezirken	40
11.3 Kinder in Kindergärten nach dem Beschäftigungsausmaß der Mutter und Bezirken	40
11.4 Kinder in Schülerbetreuungseinrichtungen nach dem Beschäftigungsausmaß der Mutter und Bezirken	40
11.5 Kinder in allgemeinen Kinderbetreuungseinrichtungen nach dem Beschäftigungsausmaß des Vaters und Bezirken	41
11.6 Kinder in Spielgruppen nach dem Beschäftigungsausmaß des Vaters und Bezirken	41
11.7 Kinder in Kindergärten nach dem Beschäftigungsausmaß des Vaters und Bezirken	41
11.8 Kinder in Schülerbetreuungseinrichtungen nach dem Beschäftigungsausmaß des Vaters und Bezirken	41
11.9 Kinder in allgemeinen Kinderbetreuungseinrichtungen nach dem Beschäftigungsausmaß alleinerziehender Mütter und Bezirken	42
11.10 Kinder in Spielgruppen nach dem Beschäftigungsausmaß alleinerziehender Mütter und Bezirken	42
11.11 Kinder in Kindergärten nach dem Beschäftigungsausmaß alleinerziehender Mütter und Bezirken	42
11.12 Kinder in Schülerbetreuungseinrichtungen nach dem Beschäftigungsausmaß alleinerziehender Mütter und Bezirken	42
11.13 Kinder in Betreuungseinrichtungen nach dem Beschäftigungsausmaß alleinerziehender Väter	43
12 Personal	43
12.1 Personal nach Betreuungseinrichtungen und Alter	43
12.2 Personal nach Betreuungseinrichtungen und Ausbildung	43
12.3 Personal nach Betreuungseinrichtungen und Geschlecht	44
12.4 Personal nach Betreuungseinrichtungen und Geschlecht in Prozent	44

1.1 Allgemeines

Die Vereinbarkeit von Beruf und Familie und die optimale Entwicklung der Kinder unter Gleichaltrigen gewinnen immer mehr an Bedeutung. Die Vorarlberger Kindertagesheimstatistik soll für die Gesellschafts- und Sozialpolitik eine wichtige Entscheidungshilfe darstellen. Daher werden in der Vorarlberger Kindertagesheimstatistik regionale Strukturen und Indikatoren von Kindergärten, Kinderbetreuungseinrichtungen, Spielgruppen, Schülerbetreuungseinrichtungen und von Tageseltern abgebildet. Viele Regionaldaten werden nach politischen Bezirken bzw. nach Gemeinden ausgewiesen.

Die Kindertagesheimstatistik ist eine eigene Erhebung des Landes Vorarlberg und erfolgt jährlich im Rahmen einer Vollerhebung mittels belegbarer Papierformulare. Es werden Kindertagesheime mit den darin betreuten Kindern und dem beschäftigten Personal erhoben.

Die daraus gewonnenen Daten werden regional von der Landesstelle für Statistik aufbereitet, ausgewertet, publiziert und

national für einen Bundesländervergleich Statistik Österreich zur Verfügung gestellt.

1.2 Ergebnisse

Im aktuellen Berichtsjahr 2006/07 gibt es in Vorarlberg 489 Betreuungseinrichtungen für Kinder (+17% gegenüber 2005/06) mit 17.973 Kindern (+18%) und 2.214 Betreuungspersonen (+19%).

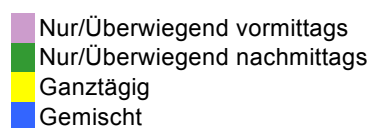
Die Zahl der Kinder in Kindergärten ist mit 8.790 auf dem ähnlich hohen Niveau des Vorjahreszeitraums. In der Schülerbetreuung (+81%) und in der Kleinkinderbetreuung (+18%) wurde die Zahl der institutionell betreuten Kinder wesentlich erhöht. Die Zahl der Kinder in Spielgruppen war gleich bleibend und die Zahl der von Tageseltern betreuten Kindern sank um 35 Kinder.

Dieses Bild spiegelt sich nicht nur in der Zahl der betreuten Kinder wider, sondern auch bei den Einrichtungen und beim Personal.

Kindertagesheimstatistik 2006/07

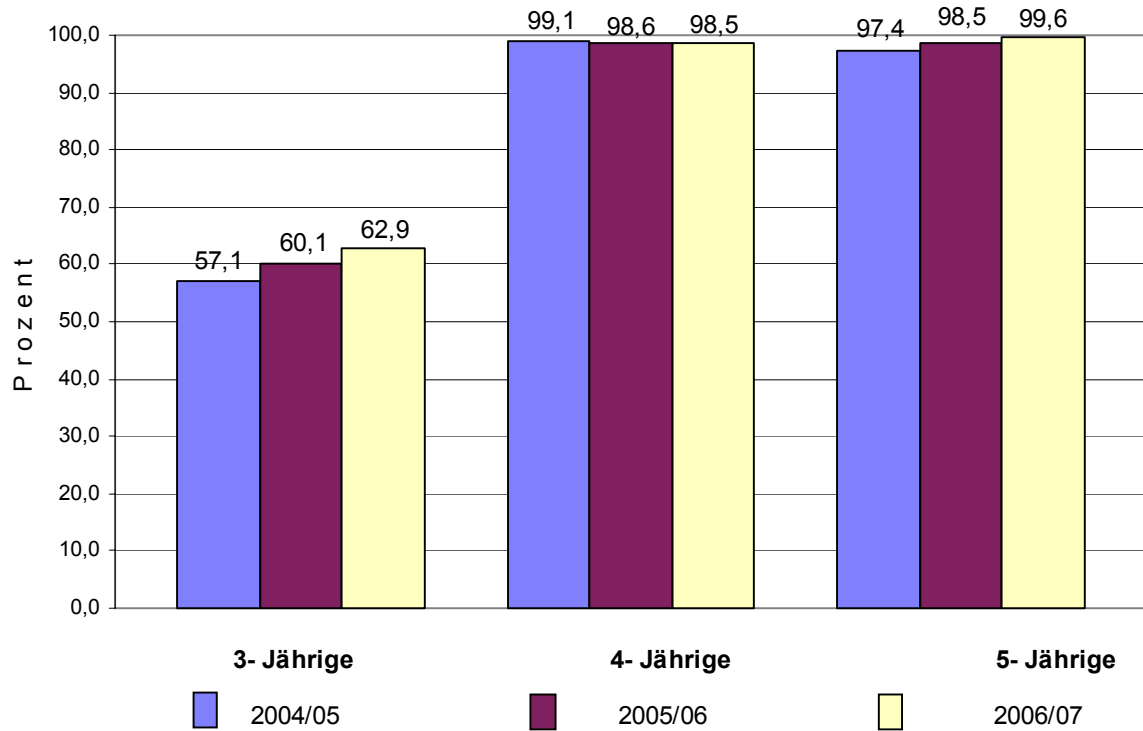
Typ	Anzahl	Betreute Kinder	Personal ¹⁾	Öffnungszeiten
Gesamt	489	17.973	2.214	
(Klein)-Kinderbetreuung	50	1.705	213	
Spielgruppe	79	1.615	189	
Kindergarten	234	8.790	956	
Schülerbetreuung	126	5.617	729	
Tageseltern	-	246	127	-

1) ohne Reinigungs- und Hauspersonal

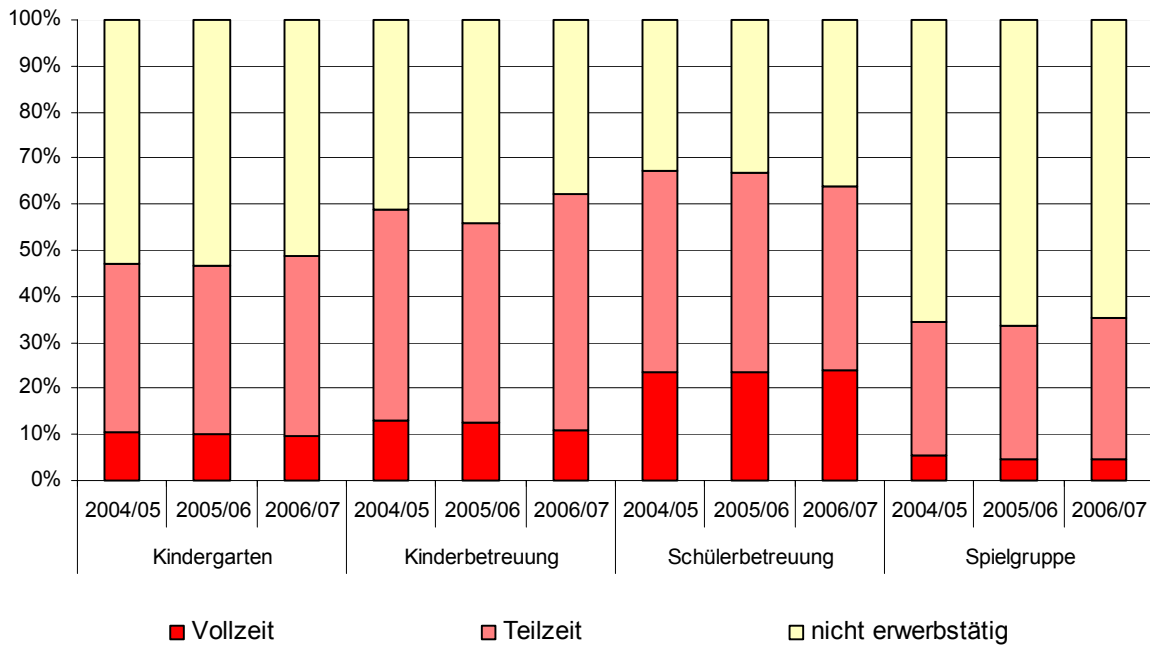


0 20 40 60 80 100%

Betreuungsquoten der 3-, 4- und 5- Jährigen



Anteil der Kinder in Kinderbetreuung nach Beschäftigungsausmaß der Mütter



1.3 Definitionen und Hinweise

Unter *institutioneller Kinderbetreuung* werden in der Vorarlberger Kindertagesheimstatistik Einrichtungen der Kinderbetreuung zugeordnet, welche vom Land Vorarlberg gefördert werden und ohne Anwesenheit der Eltern eine regelmäßige, ganzjährige Kinderbetreuung durch ausgebildetes Personal anbieten. In institutionellen Kinderbetreuungseinrichtungen werden im Allgemeinen Kinder unter 15 Jahren in Kindergärten,

(Klein)kinderbetreuungseinrichtungen, Schülerbetreuungseinrichtungen in Spielgruppen oder bei Tageseltern betreut. Damit eine Einrichtung im *Bundesländervergleich* (Statistik Österreich) unter institutioneller Kinderbetreuung ausgewiesen wird, muss die Einrichtung zusätzlich zu den obigen Kriterien an mindestens 30 Wochen pro Jahr, an mindestens 4 Tagen und mindestens 15 Stunden pro Woche geöffnet sein.

Die *Betreuungsquote* ist der Anteil der Kinder in institutionellen Kinderbetreuungseinrichtungen im Vergleich zur gleichaltrigen Wohnbevölkerung. Die Betreuungsquoten können von den Quoten der Statistik Österreich abweichen, da es in der Vorarlberger Kindertagesheimstatistik keine Restriktionen der Öffnungszeiten gibt und Tageseltern in der Quotenberechnung mit einbezogen werden.

Kinder dürfen in *Kindergärten* erst nach Vollendung des vierten Lebensjahres, bei entsprechender körperlicher und geistiger Reife ab dem vollendeten dritten Lebensjahr, aufgenommen werden. Spätestens mit Beginn des Schulbesuches müssen die Kinder aus dem Kindergarten ausscheiden.

Übungskindergärten sind der Bildungsanstalt für Kindergartenpädagogik zum Zwecke lehrplanmäßig vorgesehener Übungen angegliedert und dienen der praktischen Ausbildung der KindergärtnerInnen.

Sonder- und heilpädagogische Kindergärten werden zur Betreuung schwer- bis schwerstbehinderter Kinder für eine optimale körperliche und psychische Versorgung geführt.

In *(Klein)kinderbetreuungseinrichtungen* werden überwiegend Kinder ab 1½ Jahren betreut. Die meisten Kinder wechseln mit 4 Jahren in den Kindergarten, in Ausnahmefällen werden Kinder bis ins Schulalter betreut.

In *Schülerbetreuungseinrichtungen* (Horte) werden Kinder im Schulalter betreut. Es gibt aber auch Einrichtungen, in denen Kinder ab 1½ Jahren bis ins Schulalter betreut werden. Im Rahmen der Schülerbetreuung an Schulen werden Schulkinder direkt in ihren Schulen nach dem Ende des Unterrichts betreut. Die Betreuungspersonen bestehen überwiegend aus Lehrpersonen. Das Betreuungsausmaß richtet sich nach dem jeweiligen Bedarf an der Schule.

Spielgruppen sind aus Elterninitiativen entstanden und werden von diesen geführt. In Spielgruppen werden Kinder im Alter von 2 bis 3 Jahren betreut.

Bei *Tageseltern* werden Kinder ab 1½ Jahren bis zum Schulalter betreut. Ausnahmeregelungen bei jüngeren Kindern sind möglich. Das Betreuungsausmaß wird individuell zwischen Eltern und Tageseltern vereinbart. Es kann von 10 Stunden pro Monat bis zu 40 Stunden pro Woche reichen. Tageseltern betreuen meist mehrere Kinder, wobei unter Einbeziehung der eigenen Kinder die Anzahl von fünf Kinder nicht überschritten werden darf.

Bei den *Öffnungszeiten* wird „Ganztägig“ angenommen, wenn an mindestens der Hälfte aller Öffnungstage pro Woche Vor- und Nachmittagsbetreuung angeboten wird. Bei weniger als der Hälfte der Öffnungstage mit Vor- und Nachmittagsbetreuung wird „Gemischt“ angenommen.

2 Allgemeine (Klein)-Kinderbetreuungseinrichtungen

2.1 Kinder und Personal in allgemeinen (Klein)-Kinderbetreuungseinrichtungen nach Erhalter und Bezirken

a) Verwaltungsbezirk Bludenz

Gemeinde/Kinderbetreuungseinrichtung	Träger	Personal	Aufgenommene Kinder		
			Knaben	Mädchen	Gesamt
Bludenz-"Regenbogen"	Verein	3	18	18	36
Bludesch-"Schnäggahüsle"	Verein	4	13	11	24
Bürs-"Spatzennest"	Verein	3	12	19	31
Ludesch "KIBE Rumpelspielchen"	Verein	2	17	11	28
Nenzing-"Spielhüsle"	Verein	4	14	13	27
Schruns-"Kinderwerkstättli"	Verein	5	25	21	46
Thüringen-"Rumpelspielchen"	Verein	2	10	12	22
Gesamt		23	109	105	214

b) Verwaltungsbezirk Bregenz

Bezau KIBE-Bezau	Verein	2	13	17	30
Bregenz-Englische Spielgruppe	Verein	2	15	15	30
Bregenz-Belruptstraße "Rumpelstilzchen"	Verein	6	16	7	23
Bregenz-Arlbergstraße "Rumpelstilzchen"	Verein	4	7	11	18
Bregenz-"Fidibus"	Sonst. Erhalter	4	11	8	19
Hard-"Sumsebiene"	Verein	6	18	22	40
Höchst-"Bärle"	Verein	1	2	5	7
Höchst-"Kindergruppe"	Gde.	4	28	19	47
Höchst-"Kinderstube"	Verein	8	22	26	48
Hörbranz-"i-Tüpfle"	Verein	2	10	8	18
Kennelbach-"Knusperhäuschen"	Verein	3	10	11	21
Kennelbach-"Kinderhaus-Head"	Verein	4	8	6	14
Lauterach-"Rappelkiste"	Gde.	4	35	35	70
Lauterach-"Käferle"	Gde.	3	9	8	17
Lochau-"Kinderhaus"	Gde.	3	18	26	44
Wolfurt-"Impuls Fatt"	Verein	4	16	24	40
Wolfurt-"Kindergruppe Rickenbach"	Verein	6	26	25	51
Gesamt		66	264	273	537

c) Verwaltungsbezirk Dornbirn

Gemeinde/Kinderbetreuungseinrichtung	Träger	Personal	Aufgenommene Kinder		
			Knaben	Mädchen	Gesamt
Dornbirn-im EKZ Marktstraße	Verein	6	27	22	49
Dornbirn-"Spielgruppe Rohrbach"	Verein	3	15	12	27
Dornbirn-Musikalische Kinderbetreuung "Petzi"	Verein	4	17	14	31
Dornbirn-Basisstufe der Reformschule	Verein	4	9	12	21
Dornbirn-"Gigampfa"	Verein	4	12	14	26
Dornbirn-"Villa Kunterbunt"	Verein	8	29	24	53
Dornbirn-"Zwergennest" Verein Tagesb.	Verein	4	42	39	81
Dornbirn-"Hampelmann"	Verein	4	15	16	31
Dornbirn-"English Kids Club"	Verein	3	10	18	28
Hohenems-"Ringareia-Markt"	Verein	9	30	30	60
Hohenems "Ringareia-Herrenried"	Verein	7	42	38	80
Lustenau-"Sonne, Mond und Sterne"	Verein	4	14	22	36
Lustenau "KIMI Millennium Park"	Verein	4	24	24	48
Lustenau-"Löwenzahn und Seidenpfoten"	Verein	3	8	21	29
Gesamt		67	294	306	600

d) Verwaltungsbezirk Feldkirch

Feldkirch-"Zottelbär"	Verein	6	22	22	44
Feldkirch-"Kinderhaus Nofels"	Stadt	7	20	18	38
Feldkirch-"KIBE"	Verein	7	19	16	35
Feldkirch-"Kindergruppe Gallmist"	Stadt	3	6	6	12
Frastanz-"Sonnenschein"	Verein	4	14	10	24
Frastanz-"Kibe Panama"	Verein	6	9	6	15
Götzis-"Spielschlössle"	Verein	5	12	14	26
Götzis-Montessori "Sunnahüsle"	Verein	3	12	16	28
Mäder-"Spielhüsle"	Verein	6	20	22	42
Rankweil-"EKZ Atelier Kinder Art"	Verein	2	8	6	14
Röthis-"Villa Kamilla"	Verein	4	22	28	50
Schlins-"Spielkiste"	Verein	4	15	11	26
Gesamt		57	179	175	354

Vorarlberg		213	846	859	1.705
------------	--	-----	-----	-----	-------

3 Spielgruppen-Initiativen

3.1 Kinder und Personal in Spielgruppen-Initiativen nach Erhalter und Bezirken

a) Verwaltungsbezirk Bludenz

Gemeinde/Kinderhort	Träger	Personal	Aufgenommene Kinder		
			Knaben	Mädchen	Gesamt
Bartholomäberg-"Grashupfer"	Privat	1	5	7	12
Bludenz-Pulverturmstraße	Verein	6	27	14	41
Brand SPG Ritarössle	Sonst.Erhalter	1	4	5	9
Bürs	Verein	4	14	17	31
Dalaas-Wald	Privat	1	11	6	17
Innerbraz	Privat	1	10	4	14
Lech-"Smily"	Privat	3	6	10	16
Ludesch "SPG Rumpelspielchen"	Verein	1	3	4	7
Nüziders-"Waldwichtel"	Verein	2	16	9	25
Nüziders-"Struwelpeter"	Verein	3	11	13	24
Raggal	Privat	2	8	4	12
St.Gerold	Privat	1	3	4	7
Sonntag-"Zwergastüble"	Gde.	1	6	-	6
Thüringen-"Villa Kunterbunt"	Verein	2	5	5	10
Thüringerberg-"SPG Sunnastrahl"	Privat	1	5	2	7
Vandans-Reeweg	Privat	1	4	10	14
Vandans-Dorfstraße	Verein	1	7	1	8
Gesamt		32	145	115	260

b) Verwaltungsbezirk Bregenz

Alberschwende-"Flohzirkus"	Verein	3	18	12	30
Andelsbuch-"Regenbogen"	Verein	2	7	7	14
Bregenz-Mehrerauerstraße	Verein	2	3	6	9
Bregenz-Arlbergstraße	Verein	2	6	4	10
Spielgruppe Waldorf	Verein	1	4	4	8
Bregenz-SPG Braike	Verein	2	7	5	12
Bregenz-"Springmüsle"	Verein	1	3	4	7
Doren-"Zwergenstüble"	Verein	2	4	7	11
Egg-"Apfelbaum"	Verein	4	13	16	29
Eichenberg-"Frösche"	Verein	1	3	5	8
Fußach-"Teddybärle"	Verein	6	21	13	34
Gaißau	Privat	3	7	6	13
Hard-"Löwenzahn"	Verein	6	21	27	48

Tabellenfortsetzung

Gemeinde/Kinderhort	Träger	Personal	Aufgenommene Kinder		
			Knaben	Mädchen	Gesamt
Hittisau	Verein	2	15	14	29
Höchst SPG Kunterbunt	Verein	2	3	6	9
Höchst Erweiterte SPG	Verein	1	8	5	13
Hörbranz-"Regenbogen"	Verein	2	18	21	39
Hörbranz-"Bärle"	Verein	1	5	3	8
Hohenweiler	Privat	2	10	7	17
Krumbach	Verein	1	7	3	10
Langen bei Bregenz	Sonst.Erhalter	1	6	10	16
Langen Engl.SPG	Privat	1	3	10	13
Langenegg	Verein	1	8	3	11
Lingenau-"Müsle"	Verein	1	6	6	12
Mellau	Verein	2	10	12	22
Mittelberg (Kleinkinderverein)	Verein	3	28	12	40
Möggers Sozialspr. Leiblachtal (SPG)	Verein	1	3	2	5
Schwarzach-"Hoppa Reita"	Verein	2	14	13	27
Schwarzenberg	Verein	2	5	13	18
Sulzberg	Verein	2	5	6	11
Gesamt		62	271	262	533

c) Verwaltungsbezirk Dornbirn

Dornbirn-Feldgasse	Verein	3	5	11	16
Dornbirn-"Wuslinge"	Privat	2	11	8	19
Lustenau-"Ich bin Ich"	Verein	2	9	8	17
Lustenau-"Jona"	Privat	1	6	6	12
Lustenau-"Regenbogen"	Verein	4	21	23	44
Gesamt		12	52	56	108

d) Verwaltungsbezirk Feldkirch

Feldkirch-"Mariakäferle"	Gde.	2	9	8	17
Feldkirch-"Wunderland"	Privat	1	8	8	16
Feldkirch-"Kunterbunt"	Privat	1	9	10	19
Feldkirch-"Ich bin Ich"	Sonst.Erhalter	1	6	3	9
Feldkirch-"Spielhüsle"	Privat	2	9	7	16
Feldkirch-"Wichtelkinder"	Verein	7	30	19	49

Tabellenfortsetzung

Gemeinde/Kinderhort	Träger	Personal	Aufgenommene Kinder		
			Knaben	Mädchen	Gesamt
Feldkirch-"Regenbogen"	Privat	1	5	11	16
Feldkirch SPG Kinderland	Verein	12	33	31	64
Fraxern	Gde.	2	3	10	13
Göfis-"Spielwürmle"	Verein	3	12	13	25
Götzis-"Spielschlössle"	Verein	9	57	49	106
Götzis Waldspielgruppe Kummenberg	Verein	3	10	14	24
Götzis-"Waldorfpädagogik"	Verein	1	3	6	9
Klaus-"Zappelwurm"	Verein	2	19	13	32
Koblach	Verein	6	24	28	52
Laterns	Verein	1	1	4	5
Meiningen SPG Zwergenland	Verein	1	7	3	10
Rankweil-"Eltern-Kind-Treff"	Verein	9	26	23	49
Rankweil Brederis	Verein	2	11	13	24
Röthis	Verein	3	13	17	30
Satteins-"Teddybär"	Privat	2	9	10	19
Schnifis	Verein	1	3	5	8
Sulz-"Schneggahus"	Verein	3	13	16	29
Weiler	Kirche	4	15	17	32
Zwischenwasser-Dafins	Verein	1	3	4	7
Zwischenwasser-Muntlix -"Wundertüte"	Verein	2	12	11	23
Zwischenwasser-"Sim Sala Bim"	Verein	1	8	3	11
Gesamt		83	358	356	714
Vorarlberg		189	826	789	1.615

4 Kindergärten

4.1 Entwicklung des Kindergartenwesens seit 1950

Jahr	Kinder- gärten	Personal		Aufgenommene Kinder		
		Kinder- gärtnerinnen ¹⁾	Helferinnen	Knaben	Mädchen	Gesamt
1950/51	32	42	23	989	942	1.931
1955/56	44	61	48	1.365	1.392	2.757
1960/61	53	77	67	1.721	1.685	3.406
1965/66	69	113	111	2.716	2.587	5.303
1970/71	81	139	128	3.262	3.012	6.274
1975/76	129	215	177	3.795	3.797	7.592
1976/77	135	223	178	3.782	3.790	7.572
1977/78	149	239	181	3.907	3.754	7.661
1978/79	156	259	170	3.892	3.744	7.636
1979/80	155	272	158	3.779	3.651	7.430
1980/81	158	282	150	3.841	3.656	7.497
1981/82	158	297	138	3.757	3.638	7.395
1982/83	159	310	131	3.785	3.702	7.487
1983/84	163	326	119	3.762	3.687	7.449
1984/85	163	338	110	3.858	3.751	7.609
1985/86	174	365	103	3.998	3.992	7.990
1986/87	178	387	104	4.162	4.068	8.230
1987/88	182	410	101	4.351	4.158	8.509
1988/89	181	423	99	4.301	4.088	8.389
1989/90	181	420	109	4.324	4.058	8.382
1990/91	184	443	128	4.330	4.010	8.340
1991/92	184	424	160	4.170	3.983	8.153
1992/93	194	448	194	4.296	4.104	8.400
1993/94	199	484	230	4.489	4.280	8.769
1994/95	206	495	252	4.602	4.422	9.024
1995/96	209	498	264	4.650	4.456	9.106
1996/97	214	531	260	4.832	4.535	9.367
1997/98	217	556	267	4.867	4.569	9.436
1998/99	222	588	274	4.961	4.649	9.610
1999/00	225	649	277	4.817	4.689	9.506
2000/01	228	633	258	4.836	4.679	9.515
2001/02	231	688	246	4.808	4.569	9.377
2002/03	228	697	236	4.642	4.469	9.111
2003/04	231	676	248	4.472	4.340	8.812
2004/05	231	685	246	4.501	4.331	8.832
2005/06	231	700	232	4.555	4.224	8.779
2006/07	234	727	229	4.498	4.292	8.790

¹⁾ Seit 1990/91 einschließlich der sonstigen Fachkräfte.

4.2 Kinder und Personal in allgemeinen Kindergärten nach Erhalter und Bezirken

a) Verwaltungsbezirk Bludenz

Gemeinde/Kindergarten	Träger	Personal			Aufgenommene Kinder		
		Kinder- gärtne- rinnen	Helfe- rinnen	Sonst. Fach- kräfte	Knaben	Mädchen	Gesamt
Bartholomäberg	Gde.	3	-	-	19	22	41
Bartholomäberg-Gantschier	Gde.	1	1	-	14	14	28
Blons	Gde.	1	1	-	6	10	16
Bludenz-Außerbrax	Stadt	1	2	-	15	11	26
Bludenz-Bings	Stadt	1	1	-	8	7	15
Bludenz-Don Bosco	Kirche	4	-	1	30	30	60
Bludenz-Hl. Kreuz	Kirche	6	-	-	27	27	54
Bludenz-Igel	Stadt	4	2	-	21	17	38
Bludenz-Mitte	Stadt	4	5	-	44	50	94
Bludenz-St.Peter	Kirche	1	-	3	28	18	46
Bludesch	Gde.	2	-	1	18	16	34
Bludesch-Gais	Gde.	3	-	-	10	12	22
Brand	Gde.	1	-	-	8	6	14
Bürs	Gde.	4	3	1	35	36	71
Bürserberg	Gde.	1	-	-	3	7	10
Dalaas	Gde.	2	-	-	13	6	19
Dalaas-Wald	Gde.	1	-	-	4	11	15
Fontanella	Gde.	1	1	-	7	12	19
Gaschum	Gde.	1	1	-	10	14	24
Gaschum-Partenen	Gde.	1	1	-	6	7	13
Innerbrax	Gde.	3	-	-	12	12	24
Klösterle	Gde.	1	-	-	7	6	13
Lech	Gde.	2	2	-	15	21	36

1) Gemeinsame Kindergärtnerin mit St. Gerold.

Tabellenfortsetzung

Gemeinde/Kindergarten	Träger	Personal			Aufgenommene Kinder		Gesamt
		Kinder- gärtne- rinnen	Helfe- rinnen	Sonst. Fach- kräfte	Knaben	Mädchen	
Ludesch	Gde.	5	1	4	36	51	87
Nenzing-Am Rain (Montessori)	Verein	1	1	1	9	13	22
Nenzing-Bahnhofstraße	Gde.	1	3	4	40	41	81
Nenzing-Beschling	Gde.	1	-	-	10	5	15
Nenzing-Gaisstraße	Gde.	1	-	1	9	7	16
Nenzing-Latz	Gde.	1	-	-	8	8	16
Nenzing-Motten	Gde.	1	1	-	10	14	24
Nüziders	Gde.	7	6	1	62	39	101
Raggal	Gde.	3	-	-	10	12	22
St.Anton im Montafon	Gde.	1	-	1	7	10	17
St.Gallenkirch-Dorf	Gde.	2	1	-	22	15	37
St.Gallenkirch-Gortipohl	Gde.	1	-	-	11	4	15
St.Gerold	Gde.	1	1	-	6	4	10
Schruns-Auf der Litz	Gde.	2	1	-	9	8	17
Schruns-Dorf	Gde.	2	1	-	10	6	16
Schruns-Gamprätz	Gde.	2	-	-	6	7	13
Schruns-Kirchplatz	Gde.	2	-	-	13	10	23
Silbertal	Gde.	1	-	-	6	3	9
Sonntag	Gde.	1	1	-	8	3	11
Thüringen	Gde.	3	-	-	15	23	38
Thüringerberg	Gde.	1	1	-	14	9	23
Tschagguns-Land	Gde.	4	-	-	28	12	40
Tschagguns-Latschau	Gde.	1	-	-	4	4	8
Vandans	Gde.	4	2	1	28	32	60
Bezirk Bludenz		98	40	19	741	712	1.453

b) Verwaltungsbezirk Bregenz

Gemeinde/Kindergarten	Träger	Personal			Aufgenommene Kinder		
		Kinder- gärtne- rinnen	Helfe- rinnen	Sonst. Fach- kräfte	Knaben	Mädchen	Gesamt
Alberschwende	Gde.	4	2	-	36	32	68
Andelsbuch	Gde.	5	-	-	37	22	59
Au	Gde.	2	-	1	16	15	31
Bezau	Gde.	3	1	-	19	24	43
Bildstein	Gde.	1	-	1	6	14	20
Bizau	Gde.	1	1	1	17	14	31
Bregenz-"Mini's St.Gebhard"	Stadt	1	-	-	6	11	17
Bregenz-An der Ach	Stadt	4	4	1	44	47	91
Bregenz-Belruptstraße I	Stadt	5	3	-	33	34	67
Bregenz-Belruptstraße II GTK	Stadt	2	3	-	15	6	21
Bregenz-Blumenegg	Stadt	4	4	1	34	32	66
Bregenz-Englischer Kindergarten	Verein	3	1	-	17	16	33
Bregenz-In der Braike	Stadt	7	4	-	40	31	71
Bregenz-Mariahilf	Stadt	3	2	-	34	17	51
Bregenz-Montessori KinderGartenHaus	Verein	2	1	-	12	13	25
Bregenz-Rieden	Stadt	1	2	1	6	9	15
Bregenz-St.Gebhard	Stadt	4	3	-	54	31	85
Bregenz-St.Kolumban	Kirche	1	1	-	10	15	25
Bregenz-Waldorf KG	Verein	2	-	1	9	18	27
Bregenz-Weinschlössle	Stadt	3	3	-	44	25	69
Buch	Gde.	1	1	-	11	8	19
Damüls	Gde.	1	-	-	3	3	6
Doren	Gde.	1	1	-	10	11	21
Egg-Großdorf	Gde.	2	-	-	14	12	26
Egg-Mühle	Gde.	1	-	-	8	10	18
Egg-Pfister	Gde.	2	1	-	18	18	36
Eichenberg	Gde.	1	-	-	9	4	13
Fußach	Gde.	5	3	3	50	47	97

Tabellenfortsetzung

Gemeinde/Kindergarten	Träger	Personal			Aufgenommene Kinder		
		Kinder- gärtne- rinnen	Helfe- rinnen	Sonst. Fach- kräfte	Knaben	Mädchen	Gesamt
Gaißau	Gde.	3	1	-	20	32	52
Hard-Falkenweg	Gde.	5	-	2	27	32	59
Hard-Hofsteigstraße	Gde.	6	2	-	37	36	73
Hard-See	Gde.	6	-	-	32	23	55
Hard-Wallstraße	Gde.	4	2	-	40	36	76
Hittisau	Gde.	4	-	-	21	30	51
Höchst-Kirchdorf	Gde.	3	2	-	27	32	59
Höchst-Oberdorf	Gde.	3	2	2	35	44	79
Höchst-Unterdorf	Gde.	4	1	2	34	33	67
Hörbranz-Brantmann	Gde.	2	2	-	19	22	41
Hörbranz-Dorf	Gde.	2	1	1	23	27	50
Hörbranz-Leiblach	Gde.	2	1	-	19	13	32
Hörbranz-Unterdorf	Gde.	2	-	2	17	17	34
Hohenweiler	Gde.	2	2	-	25	16	41
Kennelbach	Gde.	2	2	-	25	18	43
Krumbach	Gde.	1	-	1	19	7	26
Langen bei Bregenz	Gde.	2	-	-	15	14	29
Langenegg	Gde.	3	-	-	18	13	31
Lauterach-Bachgasse	Gde.	4	-	1	17	18	35
Lauterach-Dorf	Gde.	4	-	1	19	21	40
Lauterach-Hofsteigsaal	Gde.	2	-	1	10	17	27
Lauterach-Hohenegger	Gde.	1	1	3	23	24	47
Lauterach-Unterfeld	Gde.	4	1	1	23	19	42
Lauterach-Weißebild	Gde.	2	-	1	17	8	25
Lingenau	Gde.	2	1	-	21	13	34
Lochau-"KG Kinderhaus"	Gde.	2	-	-	5	3	8
Lochau-Bäumle	Gde.	2	1	1	13	26	39

Tabellenfortsetzung

Gemeinde/Kindergarten	Träger	Personal			Aufgenommene Kinder		
		Kinder- gärtne- rinnen	Helfe- rinnen	Sonst. Fach- kräfte	Knaben	Mädchen	Gesamt
Lochau-Gartenstraße	Gde.	2	2	-	25	15	40
Lochau-Seepark	Gde.	2	1	-	5	11	16
Mellau	Gde.	1	1	-	18	9	27
Hirschegg	Gde.	1	1	-	11	11	22
Mittelberg	Gde.	1	1	-	7	15	22
Riezlern	Gde.	2	2	-	25	16	41
Möggers	Gde.	1	-	-	9	5	14
Reuthe	Gde.	1	-	-	7	6	13
Riefensberg	Gde.	2	-	-	8	15	23
Schnepfau	Gde.	1	-	-	3	7	10
Schoppemau	Gde.	2	-	-	16	13	29
Schröcken	Gde.	1	-	-	5	1	6
Schwarzach-An der Minderach	Gde.	2	2	-	15	17	32
Schwarzach-Dorf	Gde.	2	2	-	26	17	43
Schwarzenberg	Gde.	3	2	-	30	31	61
Sibratsgfall	Gde.	1	-	-	8	3	11
Sulzberg-Dorf	Gde.	2	1	-	21	16	37
Sulzberg-Thal	Gde.	1	-	-	3	3	6
Warth	Gde.	1	-	-	-	4	4
Wolfurt-Bütze	Gde.	2	2	-	21	20	41
Wolfurt-Dorf	Gde.	2	2	-	19	14	33
Wolfurt-Fatt	Gde.	2	2	-	20	16	36
Wolfurt-Mähdle	Gde.	1	1	-	13	4	17
Wolfurt-Montessori	Verein	1	-	1	12	8	20
Wolfurt-Rickenbach	Gde.	2	1	-	15	14	29
Wolfurt-Strohndorf	Gde.	3	1	1	22	10	32
Bezirk Bregenz		193	87	31	1.577	1.434	3.011

1) Gemeinsame Kindergärtnerin mit Schröcken.

c) Verwaltungsbezirk Dornbirn

Gemeinde/Kindergarten	Träger	Personal			Aufgenommene Kinder		
		Kinder- gärtne- rinnen	Helfe- rinnen	Sonst. Fach- kräfte	Knaben	Mädchen	Gesamt
Dornbirn-Am Wall	Stadt	3	1	1	21	21	42
Dornbirn-Feldgasse (Hörgeschädigte)	Verein	2	-	4	7	2	9
Dornbirn-Forach	Stadt	3	-	5	38	23	61
Dornbirn-Härte	Stadt	4	1	2	26	24	50
Dornbirn-Haselstauden	Stadt	8	2	-	45	38	83
Dornbirn-Heinzenbeer	Stadt	5	1	-	25	22	47
Dornbirn-Herrburger	Stadt	5	-	-	17	17	34
Dornbirn-Kastenlangen	Stadt	4	2	-	25	29	54
Dornbirn-Kehlegg	Stadt	2	-	-	7	10	17
Dornbirn-Knie (SOS Kinderdorf)	Verein	2	2	-	19	13	32
Dornbirn-Langegasse	Stadt	3	2	-	24	24	48
Dornbirn-Leopold	Stadt	4	1	-	29	23	52
Dornbirn-Mittelfeld	Stadt	9	2	-	30	44	74
Dornbirn-Montfortstraße	Stadt	3	-	-	14	12	26
Dornbirn-Niederbahn	Stadt	3	-	-	10	10	20
Dornbirn-Rohrbach	Stadt	6	3	-	44	40	84
Dornbirn-Sala	Stadt	7	3	-	27	27	54
Dornbirn-Schwefel	Stadt	2	1	-	8	19	27
Dornbirn-Wallenmahd	Stadt	5	2	-	32	25	57
Dornbirn-Watzenegg	Stadt	3	-	-	16	18	34
Dornbirn-Weißachergasse	Stadt	3	3	2	43	31	74
Hohenems-"SeneCura"	Sonst.Erhalter	3	2	-	11	8	19
Hohenems-Erlach	Stadt	1	-	1	15	9	24
Hohenems-Herrenried	Stadt	4	1	2	27	46	73
Hohenems-Lustenauerstraße	Stadt	1	-	1	15	13	28
Hohenems-Markt	Stadt	7	3	-	44	43	87
Hohenems-Montessori St.Antonstraße	Verein	2	1	-	8	11	19
Hohenems-Mozartstraße	Stadt	2	-	-	16	10	26

Tabellenfortsetzung

Gemeinde/Kindergarten	Träger	Personal			Aufgenommene Kinder		Gesamt
		Kinder- gärtne- rinnen	Helfe- rinnen	Sonst. Fach- kräfte	Knaben	Mädchen	
Hohenems-Neunteln	Stadt	5	2	-	39	32	71
Hohenems-Reute	Stadt	2	-	1	9	11	20
Lustenau-Am Schlatt	Gde.	4	1	2	44	29	73
Lustenau-Augarten	Gde.	3	1	-	27	18	45
Lustenau-Brändle	Gde.	3	1	-	15	32	47
Lustenau-Hannes Grabher	Gde.	2	-	2	31	19	50
Lustenau-Hasenfeld	Gde.	3	1	1	25	21	46
Lustenau-Montessori "Spatzaneascht"	Verein	3	1	-	7	11	18
Lustenau-Rheindorf	Gde.	2	1	1	26	23	49
Lustenau-Rosenlächlerstraße	Gde.	4	-	3	28	34	62
Lustenau-Rotkreuz	Gde.	4	-	2	32	30	62
Lustenau-Weiler	Gde.	2	1	1	22	27	49
Lustenau-Wiesenrain	Gde.	2	-	-	6	10	16
Bezirk Dornbirn		145	42	31	954	909	1.863

d) Verwaltungsbezirk Feldkirch

Altach-Altweg	Sonst.Erhalter	2	1	-	15	10	25
Altach-Dorf	Verein	3	1	-	22	25	47
Altach-Kinderhaus	Sonst.Erhalter	5	6	-	63	66	129
Altach-Wichnerstraße	Sonst.Erhalter	6	-	-	18	20	38
Düns	Gde.	1	-	1	8	5	13
Feldkirch-Altenstadt-Kirchgasse	Stadt	2	2	-	21	17	38
Feldkirch-Gisingen-Mörliweg	Stadt	2	1	-	10	10	20
Feldkirch-Gisingen-Oberau	Stadt	3	2	1	40	32	72
Feldkirch-Gisingen-Runa	Stadt	3	3	-	35	43	78

Tabellenfortsetzung

Gemeinde/Kindergarten	Träger	Personal			Aufgenommene Kinder		
		Kinder- gärtne- rinnen	Helfe- rinnen	Sonst. Fach- kräfte	Knaben	Mädchen	Gesamt
Feldkirch-Im Grisseler	Stadt	3	2	-	23	18	41
Feldkirch-Levis	Stadt	2	1	-	12	14	26
Feldkirch-LKH Kindergarten	Land	2	3	1	27	13	40
Feldkirch-Nofels Kinderhaus	Stadt	2	-	-	11	7	18
Feldkirch-Nofels-Franzheim Gasse	Stadt	1	1	-	12	12	24
Feldkirch-Nofels-Rheinstraße	Stadt	4	3	-	29	37	66
Feldkirch-Rosamichelweg	Stadt	1	2	2	9	7	16
Feldkirch-Tisis-Gallmist	Stadt	2	2	-	24	15	39
Feldkirch-Tisis-Rheinbergerstraße	Stadt	2	1	-	9	17	26
Feldkirch-Tosters-Avierstraße	Stadt	2	1	-	18	19	37
Feldkirch-Tosters-Montessori	Verein	2	-	-	8	9	17
Feldkirch-Tosters-Riedteilweg	Stadt	3	2	1	20	38	58
Frastanz-Einlis	Gde.	4	1	-	28	11	39
Frastanz-Fellengatter	Gde.	5	-	-	28	24	52
Frastanz-Hofen	Gde.	2	2	1	24	21	45
Fraxern	Gde.	3	-	-	12	8	20
Göfis-Agasella	Gde.	3	1	-	19	12	31
Göfis-Hofen	Gde.	1	2	-	6	11	17
Göfis-Kirchdorf	Gde.	3	1	-	18	19	37
Götzis-Berg	Gde.	3	-	-	8	11	19
Götzis-Blattur	Gde.	3	1	-	20	28	48
Götzis-Blattur GTK	Gde.	3	-	-	12	6	18
Götzis-Gartenstraße	Gde.	1	1	-	9	15	24
Götzis-Josefsheim	Gde.	4	-	-	20	24	44
Götzis-Moos	Gde.	3	1	-	22	15	37
Götzis-Sonderberg	Gde.	2	-	-	8	9	17
Götzis-Waldorf	Verein	1	1	1	9	18	27
Klaus	Gde.	4	-	2	34	30	64

Tabellenfortsetzung

Gemeinde/Kindergarten	Träger	Personal			Aufgenommene Kinder		Gesamt
		Kinder- gärtne- rinnen	Helfe- rinnen	Sonst. Fach- kräfte	Knaben	Mädchen	
Koblach-Egatha	Gde.	4	-	-	19	29	48
Koblach-Gmür	Gde.	5	-	-	21	23	44
Laterns	Gde.	1	-	-	8	8	16
Mäder	Gde.	5	3	3	50	37	87
Meiningen	Gde.	3	1	1	22	22	44
Rankweil-Bifang	Gde.	2	-	-	16	9	25
Rankweil-Brederis	Gde.	6	-	-	32	29	61
Rankweil-LKH Kindergarten	Land	3	2	-	11	13	24
Rankweil-Markt	Gde.	4	-	8	33	50	83
Rankweil-Merowinger	Gde.	4	-	-	18	23	41
Rankweil-Montessori	Verein	1	-	-	5	4	9
Rankweil-Montfort	Gde.	4	1	-	21	26	47
Rankweil-Oberdorf	Gde.	2	1	-	17	20	37
Röns	Gde.	1	-	1	7	9	16
Röthis	Gde.	3	2	1	21	25	46
Satteins	Gde.	3	3	1	27	35	62
Schlins	Gde.	2	-	2	23	24	47
Schnifis	Gde.	1	-	-	10	7	17
Sulz	Gde.	5	-	-	28	33	61
Übersaxen	Gde.	1	-	1	11	8	19
Viktorsberg	Gde.	1	-	-	4	5	9
Weiler	Gde.	5	-	-	22	32	54
Zwischenwasser-Batschuins	Gde.	2	-	-	17	8	25
Zwischenwasser-Dafins	Gde.	1	-	-	4	4	8
Zwischenwasser-Muntlix	Gde.	2	1	1	20	22	42
Gesamt		169	59	29	1.178	1.201	2.379

4.3 Kinder und Personal in sonder- und heilpädagogischen Kindergärten nach Erhalter

Gemeinde/Kindergarten	Träger	Personal			Aufgenommene Kinder		
		Kinder- gärtne- rinnen	Helfe- rinnen	Sonst. Fach- kräfte	Knaben	Mädchen	Gesamt
Feldkirch-HPZ Carina	Sonst.Erhalter	3	-	-	6	1	7
Gesamt		3	-	-	6	1	7

4.4 Kinder und Personal in Übungskindergärten nach Erhalter

Feldkirch-"ÜKG Blasenberg"	Sonst.Erhalter	3	-	2	22	13	35
Feldkirch-"ÜKG Fidelisstraße"	Stadt	3	1	1	20	22	42
Gesamt		6	1	3	42	35	77
Vorarlberg		614	229	113	4.498	4.292	8.790

4.5 Kinder in Integrationsgruppen in allgemeinen Kindergärten nach Geschlecht und Bezirken

a) Verwaltungsbezirk Bludenz

Gemeinde/Kindergarten	Aufgenommene Kinder			Davon Kinder mit Behinderung
	Knaben	Mädchen	Gesamt	
Bludenz-Hl. Kreuz	10	6	16	1
Bludesch-Gais	4	6	10	1
Bürs	8	6	14	1
Nenzing-Bahnhofstraße	7	10	17	1
Nenzing-Gaisstraße	9	7	16	4
Nüziders	9	6	15	3
Raggal	3	8	11	1
St.Gerold	6	4	10	1
Schruns-Auf der Litz	9	8	17	2
Tschagguns-Land	13	3	16	1
Vandans	9	8	17	1
Bezirk Bludenz	87	72	159	17

b) Verwaltungsbezirk Bregenz

Andelsbuch	10	6	16	1
Au	7	8	15	2
Bezau	8	13	21	1
Bildstein	6	14	20	1
Bizau	8	5	13	1
Bregenz-Blumenegg	8	8	16	3
Bregenz-Belruptstraße I	6	9	15	4
Bregenz-In der Braike	29	22	51	5
Bregenz-An der Ach	7	8	15	4
Doren	10	11	21	1
Fußsach	30	26	56	5
Gaißau	7	13	20	1
Hard-Falkenweg	7	8	15	2
Hittisau	7	10	17	1
Höchst-Oberdorf	9	7	16	1
Höchst-Unterdorf	20	15	35	4
Hörbranz-Dorf	10	14	24	1
Hörbranz-Unterdorf	8	6	14	1
Langenegg	10	5	15	1
Lingenau	9	9	18	1
Lochau-Seepark	5	11	16	1
Lochau-"KG Kinderhaus"	5	3	8	2
Schwarzach-An der Minderach	7	6	13	1

Tabellenfortsetzung

Gemeinde/Kindergarten	Aufgenommene Kinder			Davon Kinder mit Behinderung
	Knaben	Mädchen	Gesamt	
Schwarzenberg	7	9	16	2
Sulzberg-Dorf	9	6	15	1
Bezirk Bregenz	249	252	501	48

c) Verwaltungsbezirk Dornbirn

Dornbirn-Forach	12	2	14	2
Dornbirn-Rohrbach	14	6	20	1
Dornbirn-Härte	16	12	28	3
Dornbirn-Mittelfeld	11	14	25	4
Dornbirn-Langegasse	7	14	21	2
Dornbirn-Wallenmahd	18	17	35	4
Dornbirn-Am Wall	10	8	18	2
Dornbirn-Haselstauden	18	13	31	4
Dornbirn-Knie (SOS Kinderdorf)	8	4	12	1
Dornbirn-Herrburger	6	8	14	1
Dornbirn-Kastenlangen	8	9	17	2
Dornbirn-Sala	17	17	34	4
Dornbirn-Feldgasse (Hörgeschädigte)	7	2	9	5
Hohenems-Neuntein	12	7	19	1
Hohenems-"SeneCura"	11	8	19	1
Hohenems-Markt	8	8	16	2
Hohenems-Herrenried	6	10	16	2
Lustenau-Rotkreuz	9	6	15	1
Lustenau-Montessori "Spatzaneascht"	7	11	18	1
Bezirk Dornbirn	205	176	381	43

d) Verwaltungsbezirk Feldkirch

Altach-Wichnerstraße	7	8	15	2
Feldkirch-Tosters-Riedteilweg	5	11	16	3
Feldkirch-Im Grisseler	10	7	17	2
Feldkirch-LKH Kindergarten	12	9	21	2
Feldkirch-Gisingen-Mörlinweg	10	10	20	4
Feldkirch-Tisis-Gallmist	7	8	15	1
Frastanz-Fellengatter	10	5	15	1
Göfis-Kirchdorf	6	9	15	1
Göfis-Hofen	6	11	17	1
Götzis-Moos	7	8	15	3
Götzis-Berg	3	7	10	1

Tabellenfortsetzung

Gemeinde/Kindergarten	Aufgenommene Kinder			Davon Kinder mit Behinderung
	Knaben	Mädchen	Gesamt	
Koblach-Gmür	16	16	32	5
Mäder	25	19	44	2
Rankweil-Brederis	10	7	17	3
Rankweil-Merowinger	7	9	16	3
Rankweil-LKH Kindergarten	6	7	13	1
Röns	7	9	16	1
Röthis	5	6	11	1
Satteins	6	7	13	1
Sulz	15	20	35	3
Bezirk Feldkirch	180	193	373	41

4.6 Kinder in Integrationsgruppen in sonder- und heilpädagogischen Kindergärten nach Geschlecht

Feldkirch-HPZ Carina	6	1	7	2
----------------------	---	---	---	---

4.7 Kinder in Integrationsgruppen in Übungskindergärten nach Geschlecht

Feldkirch-"ÜKG Blasenbergl"	-	-	-	-
Vorarlberg	727	694	1.421	151

4.8 Kindergärten nach der Zahl der Kindergartengruppen

Gruppen	Bezirke				Gesamt
	Bludenz	Bregenz	Dornbirn	Feldkirch ^{1,2)}	
Eine	28	30	13	21	92
Zwei	11	33	13	28	85
Drei	2	14	11	12	39
Vier	4	3	3	3	13
Fünf	2	1	1	1	5
Gesamt	47	81	41	65	234

1) einschließlich Sonder- bzw. heilpädagogischer Kindergärten

2) einschließlich Übungskindergärten

5 Schülerbetreuungseinrichtungen

5.1 Kinder und Personal in allgemeinen Schülerbetreuungseinrichtungen nach Erhalter und Bezirken

a) Verwaltungsbezirk Bludenz

Gemeinde/Kinderhort	Träger	Personal	Aufgenommene Kinder		
			Knaben	Mädchen	Gesamt
Bartholomäberg-Gantschier Polyt.Schule	Gde.	5	35	21	56
Blons HS	Gde.	18	78	58	136
Bludenz-"Mücke"	Stadt	2	29	20	49
Bludenz-HS Ost	Stadt	4	37	42	79
Bludenz-VS St.Peter	Stadt	6	15	11	26
Bludenz-VS Obdorf	Stadt	4	11	15	26
Bludesch Kinderklub "Hotzenplotz"	Gde.	3	10	10	20
Bürs HS	Gde.	8	38	24	62
Gaschurn-VS	Gde.	3	11	3	14
Innerbraz-HS Klostertal	Gde.	6	18	12	30
Lech	Gde.	9	10	4	14
Ludesch Verein Tagesbetreuung	Verein	2	7	7	14
Nenzing-HS	Gde.	16	113	65	178
Nenzing-VS	Gde.	8	30	14	44
Nüziders-HS	Gde.	10	51	54	105
Nüziders-VS Verein Tagesbetreuung	Verein	2	17	23	40
St.Gallenkirch-HS Innermontafon	Gde.	5	20	25	45
Schruns-HS Dorf	Gde.	8	35	27	62
Schruns-HS Grüt	Gde.	8	18	13	31
Schruns-VS	Gde.	3	6	8	14
Thüringen HS	Gde.	36	126	288	414
Thüringen-VS	Gde.	1	8	7	15
Thüringen-PTS	Gde.	2	11	5	16
Tschagguns-VS	Gde.	2	10	10	20
Vandans-VS	Gde.	4	8	12	20
Gesamt		175	778	778	1.530

b) Verwaltungsbezirk Bregenz

Andelsbuch-VS Bersbuch	Gde.	2	4	8	12
Au HS	Gde.	6	24	43	67
Bezau-HS	Gde.	11	29	35	64
Bregenz-VS Riedenburg Ost	Verein	2	19	26	45
Bregenz-Riedenburg (Halbinternat)	Verein	18	-	79	79
Bregenz-Weidach	Stadt	3	18	11	29
Bregenz-Mariahilf	Stadt	6	19	30	49
Bregenz-West	Stadt	2	15	13	28
Bregenz-Mitte	Stadt	5	21	19	40
Bregenz-HS Stadt Nord	Stadt	11	78	151	229
Bregenz-HS Rieden	Stadt	10	20	14	34

Tabellenfortsetzung

Gemeinde/Kinderhort	Träger	Personal	Aufgenommene Kinder		
			Knaben	Mädchen	Gesamt
Bregenz-VS Stadt Nord	Stadt	10	13	24	37
Bregenz-VS Schendingen	Stadt	7	37	37	74
Bregenz-HS/SHS Vorkloster	Stadt	16	63	55	118
Bregenz-Mehrerau "Schülerheim"	Kirche	11	177	-	177
Doren HS	Gde.	13	85	89	174
Fußach-VS	Gde.	3	7	5	12
Hard-HS Mittelweiherburg	Gde.	4	22	27	49
Höchst HS	Gde.	8	45	33	78
Höchst-VS Kirchdorf	Gde.	4	13	13	26
Höchst-VS Unterdorf	Gde.	4	5	2	7
Hörbranz-VS	Gde.	11	32	36	68
Lauterach-VS Dorf	Gde.	13	16	20	36
Lauterach-VS + ASO Unterfeld	Gde.	1	6	6	12
Lauterach-HS	Gde.	2	43	39	82
Lochau-VS	Gde.	3	16	12	28
Lochau-HS	Gde.	5	28	11	39
Hirschegg-VS	Gde.	4	16	15	31
Riezlern-VS	Gde.	1	4	4	8
Riezlern-HS und Förderschule Kleinwalsertal	Gde.	4	21	10	31
Mittelberg-VS	Gde.	2	17	17	34
Schwarzach-VS	Gde.	1	4	4	8
Wolfurt-VS Mähdle	Gde.	5	6	17	23
Wolfurt-HS	Gde.	10	22	14	36
Wolfurt-VS Bütze	Gde.	7	24	18	42
Gesamt		225	969	937	1.906

c) Verwaltungsbezirk Dornbirn

Dornbirn-VS Haselstauden	Stadt	6	16	15	31
Dornbirn-VS Oberdorf	Stadt	6	8	8	16
Dornbirn-VS Edlach	Stadt	2	7	12	19
Dornbirn-HS Haselstauden	Stadt	3	14	34	48
Dornbirn-VS Markt	Stadt	3	13	5	18
Dornbirn-VS Leopoldstraße	Stadt	2	9	10	19
Dornbirn-VS Wallenmahd	Stadt	2	12	9	21
Dornbirn-HS Bergmannstraße	Stadt	6	10	18	28
Dornbirn-HS Lustenauerstraße	Stadt	2	5	3	8
Dornbirn-VS Schoren	Stadt	7	28	18	46
Dornbirn-Polytechnische Schule	Land	4	27	16	43
Dornbirn-Markt	Gde.	4	27	13	40
Dornbirn-Rohrbach	Stadt	3	39	19	58
Hohenems-VS Markt	Stadt	7	30	38	68
Hohenems-VS Herrenried	Stadt	5	19	20	39

Tabellenfortsetzung

Gemeinde/Kinderhort	Träger	Personal	Aufgenommene Kinder		
			Knaben	Mädchen	Gesamt
Hohenems-HS Herrenried	Stadt	7	41	22	63
Hohenems-HS Markt	Stadt	6	35	24	59
Hohenems-Schülerheim SeneCura	Stadt	5	14	27	41
Hohenems-VS+HS Herrenried	Stadt	5	15	9	24
Lustenau-VS Kirchdorf	Gde.	6	34	22	56
Lustenau-HS Rheindorf	Gde.	4	17	37	54
Lustenau-Bundesgymnasium	Bund	2	5	8	13
Lustenau-HS Kirchdorf	Gde.	6	59	57	116
Lustenau-VS Rotkreuz	Gde.	2	15	11	26
Lustenau-VS Rheindorf	Gde.	3	21	17	38
Lustenau-"Gemeinde Lustenau"	Gde.	2	19	14	33
Lustenau-Gefährdetenhilfe	Verein	1	3	4	7
Lustenau-Jump HS Hasenfeld	Gde.	5	24	22	46
Gesamt		116	566	512	1.078

d) Verwaltungsbezirk Feldkirch

Altach-VS	Gde.	3	18	13	31
Altach-Kinderhaus Schülerbetreuung	Sonst.Erhalter	6	6	9	15
Feldkirch-HS Levis	Stadt	15	34	17	51
Feldkirch-VS Tosters	Stadt	5	21	16	37
Feldkirch-"Institut St. Josef" Halbinternat	Verein	7	-	110	110
Feldkirch-HS Institut St.Josef	Kirche	5	-	42	42
Feldkirch-VS Oberau	Stadt	8	15	16	31
Feldkirch-VS Tisis	Stadt	12	15	15	30
Feldkirch-VS Gisingen	Stadt	12	16	20	36
Feldkirch-VS Altenstadt	Stadt	6	7	17	24
Feldkirch-LKH Schülerhort	Land	2	11	13	24
Feldkirch-VS Levis	Stadt	8	14	17	31
Frastanz-VS	Gde.	16	24	22	46
Frastanz HS	Gde.	7	31	26	57
Götzis-HS	Gde.	2	7	13	20
Götzis-Sozialdienste Götzis GmbH	Gde.	7	15	10	25
Mäder-VS	Gde.	1	18	4	22
Rankweil-VS Montfort	Gde.	2	16	9	25
Rankweil-VS Markt	Gde.	1	8	12	20
Rankweil-HS Ost	Gde.	8	50	27	77
Rankweil-Ringstraße	Gde.	4	7	-	7
Rankweil-HS West	Gde.	10	13	12	25
Schlins-VS	Gde.	2	14	12	26
Sulz-Röthis-HS	Gde.	4	11	10	21
Gesamt		153	371	462	833

5.2 Kinder und Personal in integrativen Schülerbetreuungseinrichtungen nach Erhalter

Gemeinde/Kinderhort	Träger	Personal	Aufgenommene Kinder		
			Knaben	Mädchen	Gesamt
Langenegg ASO	Gde.	6	20	17	37
Lochau-ASO	Gde.	5	9	2	11
Dornbirn-ASO	Stadt	4	19	13	32
Dornbirn-Vlbg. Landeszentrum für Hörgeschädigte	Stadt	7	25	20	45
Lustenau-Sonderpädagogisches Zentrum	Gde.	7	17	15	32
Götzis SPZ	Gde.	5	13	3	16
Rankweil-ASO	Gde.	4	6	4	10
Gesamt		38	109	74	183

5.3 Kinder und Personal in sonder- und heilpädagogischen Schülerbetreuungseinrichtungen nach Erhalter

Bludenz-SPZ	Stadt	8	15	10	25
Schwarzenberg-Stiftung Jupident	Verein	1	3	2	5
Dornbirn-Stiftung Jupident	Verein	3	10	4	14
Lustenau-Stiftung Jupident	Verein	1	-	2	2
Rankweil-Stiftung Jupident	Verein	2	8	6	14
Schlins-Stiftung Jupident	Verein	3	3	4	7
Gesamt		18	39	28	67

5.4 Kinder und Personal in Übungsschülerbetreuungseinrichtungen nach Erhalter

Feldkirch-Tosters "Kaleidoskop"	Stadt	4	7	13	20
Vorarlberg		729	2.839	2.804	5.617

6 Tageseltern

6.1 Tageseltern nach der Zahl der betreuten Kinder und Bezirken

Tagesmütter	B e z i r k e				Gesamt
	Bludenz	Bregenz	Dornbirn	Feldkirch	
Mit 1 Kind	10	18	11	18	57
Mit 2 Kindern	6	13	7	7	33
Mit 3 Kindern	5	4	6	6	21
Mit 4 und mehr Kindern	2	6	4	4	16
Gesamt	23	41	28	35	127

7 Öffnungszeiten der Betreuungseinrichtungen

7.1 Kinderbetreuungseinrichtungen nach Tagesöffnungszeiten

Einrichtungen	Öffnungszeiten				Gesamt
	Nur / Überwiegend		Ganztägig	Gemischt	
	vormittags	nachmittags			
Allgemeine Kinderbetreuungseinrichtungen	22	-	15	13	50
Spielgruppen	70	3	-	6	79
Kindergärten	37	-	155	42	234
Schülerbetreuungseinrichtungen	14	71	30	11	126
Gesamt	143	74	200	72	489

7.2 Kinder nach Tagesöffnungszeiten und Kinderbetreuungseinrichtungen

Allgemeine Kinderbetreuungseinrichtungen	629	-	586	490	1.705
Spielgruppen	1.334	21	-	260	1.615
Kindergärten	783	-	6.839	1.168	8.790
Schülerbetreuungseinrichtungen	462	3.110	1.546	499	5.617
Gesamt	3.208	3.131	8.971	2.417	17.727

7.3 Kinder nach Kinderbetreuungseinrichtungen und Öffnungszeitklassen

Öffnungszeiten pro Woche	Kindergarten	Schülerbetreuungseinrichtung	Allgemeine Kinderbetreuungseinrichtung	Spielgruppe	Gesamt
Unter 3 Stunden	-	130	-	22	152
3 bis unter 6 Stunden	-	762	-	149	911
6 bis unter 9 Stunden	-	918	-	162	1.080
9 bis unter 12 Stunden	-	695	-	226	921
12 bis unter 15 Stunden	10	633	-	265	908
Über 15 Stunden	8.780	2.479	1.705	791	13.755
Gesamt	8.790	5.617	1.705	1.615	17.727

8 Alter der Kinder und Betreuungsquoten

8.1 Kinder in allgemeinen Kinderbetreuungseinrichtungen nach Alter und Bezirken zum Stichtag 1. September 2006

Vollendete Lebensjahre	Bezirke				Gesamt
	Bludenz	Bregenz	Dornbirn	Feldkirch	
Unter 1	1	-	10	1	12
1 bis unter 2	16	51	74	29	170
2 bis unter 3	113	191	185	91	580
3 bis unter 4	81	244	297	136	758
4 bis unter 5	3	24	19	22	68
5 bis unter 6	-	10	13	17	40
6 bis unter 7	-	8	2	14	24
7 bis unter 8	-	3	-	13	16
8 bis unter 9	-	4	-	14	18
9 bis unter 10	-	2	-	16	18
10 und älter	-	-	-	1	1
Gesamt	214	537	600	354	1.705

8.2 Kinder in Spielgruppen nach Alter und Bezirken zum Stichtag 1. September 2006

Vollendete Lebensjahre	Bezirke				Gesamt
	Bludenz	Bregenz	Dornbirn	Feldkirch	
Unter 1	1	1	-	5	7
1 bis unter 2	24	17	3	49	93
2 bis unter 3	88	149	36	207	480
3 bis unter 4	139	354	68	438	999
4 bis unter 5	6	11	1	12	30
5 bis unter 6	2	1	-	2	5
6 bis unter 7	-	-	-	1	1
Gesamt	260	533	108	714	1.615

8.3 Kinder in Kindergärten nach Alter und Bezirken zum Stichtag 1. September 2006

Vollendete Lebensjahre	B e z i r k e				Gesamt
	Bludenz	Bregenz	Dornbirn	Feldkirch ^{1,2)}	
Unter 3	3	2	3	81	89
3 bis unter 4	149	244	139	179	711
4 bis unter 5	651	1.368	877	1.096	3.992
5 bis unter 6	645	1.376	832	1.090	3.943
6 bis unter 7	4	20	12	17	53
7 und mehr	1	1	-	-	2
Gesamt	1.453	3.011	1.863	2.463	8.790

1) einschließlich Sonder- bzw. heilpädagogischer Kindergärten

2) einschließlich Übungskindergärten

8.4 Kinder in Schülerbetreuungseinrichtungen nach Alter nach Bezirken zum Stichtag 1. September 2006

Vollendete Lebensjahre	B e z i r k e				Gesamt
	Bludenz	Bregenz	Dornbirn	Feldkirch ³⁾	
Unter 4	-	-	-	-	-
4 bis unter 6	4	9	3	4	20
6 bis unter 8	124	280	302	219	925
8 bis unter 10	138	303	228	202	871
10 bis unter 12	603	661	286	275	1.825
12 bis unter 14	552	579	255	159	1.545
14 bis unter 17	134	127	129	41	431
Gesamt	1.555	1.959	1.203	900	5.617

3) einschließlich Übungsschülerbetreuungseinrichtung

8.5 Kinder bei Tageseltern nach Alter und Bezirken zum Stichtag 1. September 2006

Vollendete Lebensjahre	B e z i r k e				Gesamt
	Bludenz	Bregenz	Dornbirn	Feldkirch	
1 bis 3	15	33	28	18	94
4 bis 6	16	17	12	22	67
7 und älter	15	27	17	26	85
Gesamt	46	77	57	66	246

8.6 Kinder nach Alter und Kinderbetreuungseinrichtungen zum Stichtag 1. September 2006

Vollendete Lebensjahre	Allgemeine Kinderbetreu- ungseinrich- tungen	Spielgruppen	Kindergärten	Schüler- betreuungs- einrichtungen	Tageseltern	Gesamt
Unter 1	12	7	-	-	4	23
1 bis unter 2	170	93	12	-	19	294
2 bis unter 3	580	480	77	-	36	1.173
3 bis unter 4	758	999	711	-	35	2.503
4 bis unter 5	68	30	3.992	4	26	4.120
5 bis unter 6	40	5	3.943	16	18	4.022
6 bis unter 7	24	1	53	461	23	562
7 bis unter 8	16	-	2	464	18	500
8 bis unter 9	18	-	-	396	24	438
9 bis unter 10	18	-	-	475	7	500
10 bis unter 11	-	-	-	884	15	899
11 bis unter 12	1	-	-	941	12	954
12 bis unter 13	-	-	-	859	2	861
13 bis unter 14	-	-	-	686	5	691
14 und mehr	-	-	-	431	2	433
Gesamt	1.705	1.615	8.790	5.617	246	17.973

8.7 Kinderbetreuungsquoten nach Alter und Kinderbetreuungseinrichtungen zum Stichtag 1. September 2006
(Wohnbevölkerung nach der Verwaltungszählung zum 1. September 2006)

Vollendete Lebensjahre	Wohnbevölkerung	Betreuungsquoten in Prozent						Gesamt
		Allgemeine Kinderbetreuungseinrichtungen	Spielgruppen	Kindergärten	Schülerbetreuungs-einrichtungen	Tageseltern		
Unter 1	3.872	0,3	0,2	-	-	0,1	0,6	
1 bis unter 2	4.074	4,2	2,3	0,3	-	0,5	7,2	
2 bis unter 3	4.013	14,5	12,0	1,9	-	0,9	29,2	
3 bis unter 4	3.980	19,0	25,1	17,9	-	0,9	62,9	
4 bis unter 5	4.183	1,6	0,7	95,4	0,1	0,6	98,5	
5 bis unter 6	4.040	1,0	0,1	97,6	0,4	0,4	99,6	
6 bis unter 7	4.190	0,6	0,0	1,3	11,0	0,5	13,4	
7 bis unter 8	4.147	0,4	-	0,0	11,2	0,4	12,1	
8 bis unter 9	4.325	0,4	-	-	9,2	0,6	10,1	
9 bis unter 10	4.774	0,4	-	-	9,9	0,1	10,5	
10 bis unter 11	4.778	-	-	-	18,5	0,3	18,8	
11 bis unter 12	4.716	0,0	-	-	20,0	0,3	20,2	
12 bis unter 13	4.863	-	-	-	17,7	0,0	17,7	
13 bis unter 14	5.038	-	-	-	13,6	0,1	13,7	

9 Staatsbürgerschaft der Kinder

9.1 Kinder in allgemeinen Kinderbetreuungseinrichtungen nach Staatsbürgerschaft und Bezirken

Staatsbürgerschaft	Bezirke				Gesamt
	Bludenz	Bregenz	Dornbirn	Feldkirch	
Österreich	192	502	523	298	1.515
Deutschland	5	12	8	10	35
Sonstige EU-Staaten	1	7	7	5	20
Türkei	2	8	38	26	74
Serbien und Montenegro	1	1	7	5	14
Bosnien-Herzegowina	5	1	2	4	12
Kroatien	-	-	6	-	6
Mazedonien	2	-	-	-	2
Sonstiges Europa	2	3	4	5	14
Afrika	-	1	-	-	1
Amerika	1	2	-	-	3
Asien	-	-	3	-	3
Unbekannt, Ungeklärt, Staatenlos	3	-	2	1	6
Gesamt	214	537	600	354	1.705

9.2 Kinder in Spielgruppen nach Staatsbürgerschaft und Bezirken

Österreich	245	489	99	637	1.470
Deutschland	5	19	1	14	39
Sonstige EU-Staaten	2	3	3	13	21
Türkei	2	13	4	31	50
Serbien und Montenegro	1	3	1	2	7
Bosnien-Herzegowina	2	2	-	4	8
Kroatien	-	2	-	10	12
Sonstiges Europa	1	1	-	-	2
Amerika	1	-	-	-	1
Asien	1	1	-	3	5
Gesamt	260	533	108	714	1.615

9.3 Kinder in Kindergärten nach Staatsbürgerschaft und Bezirken

Staatsbürgerschaft	Bezirke				Gesamt
	Bludenz	Bregenz	Dornbirn	Feldkirch ^{1,2)}	
Österreich	1.289	2.655	1.622	2.203	7.769
Deutschland	23	68	22	38	151
Sonstiger EU-Staaten	7	27	16	21	71
Türkei	63	145	126	105	439
Serbien und Montenegro	14	49	17	22	102
Bosnien-Herzegowina	30	18	19	23	90
Kroatien	3	14	17	12	46
Mazedonien	3	2	2	1	8
Sonstiges Europa	11	19	13	20	63
Afrika	1	-	-	1	2
Amerika	1	3	2	5	11
Asien	5	6	1	7	19
Unbekannt, Ungeklärt, Staatenlos	3	5	6	5	19
Gesamt	1.453	3.011	1.863	2.463	8.790

1) einschließlich Sonder- bzw. heilpädagogischer Kindergarten

2) einschließlich Übungskindergärten

9.4 Kinder in Schülerbetreuungseinrichtungen nach Staatsbürgerschaft und Bezirken

Staatsbürgerschaft	Bezirke				Gesamt
	Bludenz ¹⁾	Bregenz ^{1,2)}	Dornbirn ^{1,2)}	Feldkirch ^{1,2,3)}	
Österreich	1.382	1.665	912	744	4.703
Deutschland	27	58	11	8	104
Sonstige EU-Staaten	5	6	9	14	34
Türkei	75	95	193	75	438
Serbien und Montenegro	9	36	33	9	87
Bosnien-Herzegowina	26	13	13	13	65
Kroatien	9	9	5	2	25
Mazedonien	-	3	-	1	4
Sonstiges Europa	10	28	14	13	65
Afrika	-	-	-	2	2
Amerika	5	2	2	2	11
Asien	5	7	9	4	25
Unbekannt, Ungeklärt, Staatenlos	2	37	2	13	54
Gesamt	1.555	1.959	1.203	900	5.617

1) einschließlich Sonder- bzw. heilpädagogische Schülerbetreuungseinrichtungen

2) einschließlich integrative Schülerbetreuungseinrichtungen

3) einschließlich Übungsschülerbetreuungseinrichtung

10 Muttersprache der Kinder

10.1 Kinder in allgemeinen Kinderbetreuungseinrichtungen nach Muttersprache und Bezirken

Muttersprache	Bezirke								Gesamt	
	Bludenz		Bregenz		Dornbirn		Feldkirch			
	Abs.	in %	Abs.	in %	Abs.	in %	Abs.	in %	Abs.	in %
Deutsch	177	82,7	471	87,7	504	84,0	288	81,4	1.440	84,5
Nicht deutsch	37	17,3	66	12,3	96	16,0	66	18,6	265	15,5
Gesamt	214	100,0	537	100,0	600	100,0	354	100,0	1.705	100,0

10.2 Kinder in Spielgruppen nach Muttersprache und Bezirken

Deutsch	239	91,9	496	93,1	92	85,2	622	87,1	1.449	89,7
Nicht deutsch	21	8,1	37	6,9	16	14,8	92	12,9	166	10,3
Gesamt	260	100,0	533	100,0	108	100,0	714	100,0	1.615	100,0

10.3 Kinder in Kindergärten nach Muttersprache und Bezirken

Deutsch	1.166	80,2	2.286	75,9	1.242	66,7	1.945	79,0	6.639	75,5
Nicht deutsch	287	19,8	725	24,1	621	33,3	518	21,0	2.151	24,5
Gesamt	1.453	100,0	3.011	100,0	1.863	100,0	2.463	100,0	8.790	100,0

Einschließlich Sonder- bzw. heilpädagogischer Kindergarten und Übungskindergärten

10.4 Kinder in Schülerbetreuungseinrichtungen nach Muttersprache und Bezirken

Deutsch	1.375	88,4	1.602	81,8	695	57,8	688	76,4	4.360	77,6
Nicht deutsch	180	11,6	357	18,2	508	42,2	212	23,6	1.257	22,4
Gesamt	1.555	100,0	1.959	100,0	1.203	100,0	900	100,0	5.617	100,0

Einschließlich integrative-, sonder- bzw. heilpädagogische und Übungsschülerbetreuungseinrichtungen

11 Beschäftigungsausmaß der Eltern

11.1 Kinder in allgemeinen Kinderbetreuungseinrichtungen nach dem Beschäftigungsausmaß der Mutter und Bezirken

Beschäftigungsausmaß	Bezirke				Gesamt
	Bludenz	Bregenz	Dornbirn	Feldkirch	
Vollzeitbeschäftigt	30	47	41	65	183
Teilzeitbeschäftigt	122	309	265	176	872
Nicht erwerbstätig	61	177	294	110	642
Gesamt	213	533	600	351	1.697

11.2 Kinder in Spielgruppen nach dem Beschäftigungsausmaß der Mutter und Bezirken

Vollzeitbeschäftigt	18	37	3	17	75
Teilzeitbeschäftigt	67	160	40	225	492
Nicht erwerbstätig	175	336	65	472	1.048
Gesamt	260	533	108	714	1.615

11.3 Kinder in Kindergärten nach dem Beschäftigungsausmaß der Mutter und Bezirken

Vollzeitbeschäftigt	144	304	196	197	841
Teilzeitbeschäftigt	513	1.083	739	1.089	3.424
Nicht erwerbstätig	791	1.621	922	1.174	4.508
Gesamt	1.448	3.008	1.857	2.460	8.773

Einschließlich Sonder- bzw. heilpädagogischer Kindergarten und Übungskindergärten

11.4 Kinder in Schülerbetreuungseinrichtungen nach dem Beschäftigungsausmaß der Mutter und Bezirken

Vollzeitbeschäftigt	280	476	343	221	1.320
Teilzeitbeschäftigt	608	793	418	395	2.214
Nicht erwerbstätig	651	669	430	267	2.017
Gesamt	1.539	1.938	1.191	883	5.551

Einschließlich integrative-, sonder- bzw. heilpädagogische und Übungsschülerbetreuungseinrichtungen

11.5 Kinder in allgemeinen Kinderbetreuungseinrichtungen nach dem Beschäftigungsausmaß des Vaters und Bezirken

Beschäftigungsausmaß	Bezirke				Gesamt
	Bludenz	Bregenz	Dornbirn	Feldkirch	
Vollzeitbeschäftigt	185	473	555	285	1.498
Teilzeitbeschäftigt	-	5	2	4	11
Nicht erwerbstätig	4	2	4	4	14
Gesamt	189	480	561	293	1.523

11.6 Kinder in Spielgruppen nach dem Beschäftigungsausmaß des Vaters und Bezirken

Vollzeitbeschäftigt	241	493	104	670	1.508
Teilzeitbeschäftigt	-	4	1	3	8
Nicht erwerbstätig	4	6	-	15	25
Gesamt	245	503	105	688	1.541

11.7 Kinder in Kindergärten nach dem Beschäftigungsausmaß des Vaters und Bezirken

Vollzeitbeschäftigt	1.277	2.620	1.631	2.178	7.706
Teilzeitbeschäftigt	13	42	6	19	80
Nicht erwerbstätig	24	65	60	35	184
Gesamt	1.314	2.727	1.697	2.232	7.970

Einschließlich Sonder- bzw. heilpädagogischer Kindergarten und Übungskindergärten

11.8 Kinder in Schülerbetreuungseinrichtungen nach dem Beschäftigungsausmaß des Vaters und Bezirken

Vollzeitbeschäftigt	1.255	1.475	881	675	4.286
Teilzeitbeschäftigt	18	35	19	12	84
Nicht erwerbstätig	23	58	27	16	124
Gesamt	1.296	1.568	927	703	4.494

Einschließlich integrative-, sonder- bzw. heilpädagogische und Übungsschülerbetreuungseinrichtungen

11.9 Kinder in allgemeinen Kinderbetreuungseinrichtungen nach dem Beschäftigungsausmaß alleinerziehender Mütter und Bezirken

Beschäftigungsausmaß	Bezirke				Gesamt
	Bludenz	Bregenz	Dornbirn	Feldkirch	
Vollzeitbeschäftigt	8	10	9	20	47
Teilzeitbeschäftigt	14	40	17	38	109
Nicht erwerbstätig	3	7	13	3	26
Gesamt	25	57	39	61	182

11.10 Kinder in Spielgruppen nach dem Beschäftigungsausmaß alleinerziehender Mütter und Bezirken

Vollzeitbeschäftigt	2	7	-	3	12
Teilzeitbeschäftigt	4	18	2	20	44
Nicht erwerbstätig	9	5	1	3	18
Gesamt	15	30	3	26	74

11.11 Kinder in Kindergärten nach dem Beschäftigungsausmaß alleinerziehender Mütter und Bezirken

Vollzeitbeschäftigt	26	83	42	49	200
Teilzeitbeschäftigt	67	126	77	133	403
Nicht erwerbstätig	45	75	47	49	216
Gesamt	138	284	166	231	819

Einschließlich Sonder- bzw. heilpädagogischer Kindergarten und Übungskindergärten

11.12 Kinder in Schülerbetreuungseinrichtungen nach dem Beschäftigungsausmaß alleinerziehender Mütter und Bezirken

Vollzeitbeschäftigt	108	180	144	86	518
Teilzeitbeschäftigt	117	162	92	96	467
Nicht erwerbstätig	24	49	31	15	119
Gesamt	249	391	267	197	1.104

Einschließlich integrative-, sonder- bzw. heilpädagogische und Übungsschülerbetreuungseinrichtungen

11.13 Kinder in Betreuungseinrichtungen nach dem Beschäftigungsausmaß alleinerziehender Väter und Bezirken

Einrichtungen	Beschäftigungsausmaß			Gesamt
	Vollzeitbeschäftigt	Teilzeitbeschäftigt	Nicht erwerbstätig	
Allgemeine Kinderbetreuungseinrichtungen	8	-	-	8
Spielgruppen	-	-	-	-
Kindergärten	14	1	2	17
Schülerbetreuungseinrichtungen	61	3	2	66
Gesamt	83	4	4	91

12 Personal

12.1 Personal nach Betreuungseinrichtungen und Alter ¹⁾

Geschlecht	Allgemeine Kinderbetreuungseinrichtung	Spielgruppe	Kindergarten	Schülerbetreuungseinrichtung	Gesamt
Unter 20 Jahre	5	1	37	11	54
20 bis unter 30 Jahre	38	20	330	169	557
30 bis unter 40 Jahre	67	81	196	168	512
40 bis unter 50 Jahre	78	77	263	254	672
50 bis unter 60 Jahre	21	10	88	122	241
60 Jahre und älter	-	-	-	5	5
Gesamt	209	189	914	729	2.041

12.2 Personal nach Betreuungseinrichtungen und Ausbildung ¹⁾

KindergärtnerIn	41	49	676	15	781
SonderkindergärtnerIn	1	-	24	1	26
KindergärtnerIn und SchülerbetreuungserzieherIn	4	5	14	6	29
SonderschülerbetreuungserzieherIn	-	1	-	-	1
Sozialpädagog(e)in	7	1	3	11	22
LehrerIn, ErzieherIn	11	8	7	606	632
FrüherzieherIn	9	1	2	2	14
Unterstützende(r) Helfer(in)	34	26	147	45	252
Sonst. einschlägige Ausbildung	102	98	41	43	284
Gesamt	209	189	914	729	2.041

1) ohne "Reinigungs- und Hauspersonal" sowie ohne "HelferInnen und Reinigungspersonal"

12.3 Personal nach Betreuungseinrichtungen und Geschlecht ¹⁾

Geschlecht	Allgemeine Kinderbe- treuungsein- richtung	Spielgruppe	Kindergarten	Schüler- betreuungs- einrichtung	Gesamt
Weiblich	207	187	912	494	1.800
Männlich	2	2	2	235	241
Gesamt	209	189	914	729	2.041

12.4 Personal nach Betreuungseinrichtungen und Geschlecht in Prozent ¹⁾

Weiblich	99,0	98,9	99,8	67,8	88,2
Männlich	1,0	1,1	0,2	32,2	11,8
Gesamt	100,0	100,0	100,0	100,0	100,0

1) ohne "Reinigungs- und Hauspersonal" sowie ohne "HelferInnen und Reinigungspersonal"