

QS-Energieförderung – Inaugenscheinnahme Solaranlagen > 25 m²

Die Abnahme hat nach dem Standard der QS-Energieförderung zu erfolgen und ist von einem befugten unabhängigen Prüfer mit einschlägiger Ausbildung (z.B. Ingenieurbüro –Fachgebiet Installationstechnik oder Maschinenbau, HKLS-Planer, usw.) durchzuführen.

Förderwerber:		Objektadresse: <small>(nur auszufüllen wenn abweichend vom Förderwerber)</small>	
Name, Vorname		Objekt (MFH, WG,...)	
Straße / HNr.		Straße / HNr.	
PLZ	Ort	PLZ	Ort
Telefon		Email Adresse	
Installateur:	Name	Ort	E-Mail Adresse
Prüfer:	Name	Ort	E-Mail Adresse
Gebäude:	<input type="checkbox"/> EFH	<input type="checkbox"/> MWH	<input type="checkbox"/> Neubau <input type="checkbox"/> Sanierung
	HWB(kWh/m ² a)		BGF (m ²)
Kollektortyp		Kollektorfläche [m ²]	
Orientierung [°]		Neigung [°]	
Speicher Typ		Speicher Volumen [Liter]	
Deckungsgrad Warmwasser [%]		Deckungsgrad Gesamt [%]	
Simulationssoftware		Software Version	
WW-Bedarf [kWh]			
Simulationsberechnung:	<input type="checkbox"/> OK	<input type="checkbox"/> nicht OK	
Kollektor vorhanden:	<input type="checkbox"/> OK	<input type="checkbox"/> nicht OK	
Leitungen gedämmt gemäß Energieförderrichtlinie:	<input type="checkbox"/> OK	<input type="checkbox"/> nicht OK	
Wärmemengenzähler vorhanden:	<input type="checkbox"/> JA	<input type="checkbox"/> NEIN	
Wärmemengenzähler in Funktion:	<input type="checkbox"/> OK	<input type="checkbox"/> nicht OK	Zählerstand [kWh]
Anlage ist voll funktionsfähig:	<input type="checkbox"/> JA	<input type="checkbox"/> NEIN	
Anlage entspricht den Förderkriterien:	<input type="checkbox"/> JA	<input type="checkbox"/> NEIN	
Bemerkungen:			
Ich bestätige hiermit die Richtigkeit der o.g. Angaben.			
Datum, Ort		Unterschrift und Stempel des Prüfers	

Fotodokumentation:

Bild 1:




Bild 2:




Bild 3:




Bild 4:

